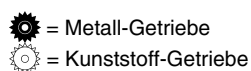
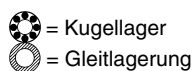



































































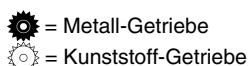
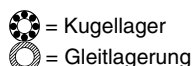


Typ	Best.-Nr.	Lagerung	Getriebe	Drehmoment (in Ncm) ca.*	Stellzeit (in sec/40°) ca.*	Gewicht (in g) ca.	Abmessung (L x B x H in mm) ca.
<b>XC 50</b>	7016			3,0	0,09	2	26 x 6,0 x 7,0
<b>C 100</b>	5105			3,0	0,08	5	18 x 6,0 x 21
<b>C 111</b>	5108			5,1	0,01	6	18 x 6,0 x 23
<b>C 121</b>	5106			16,0	0,10	10	21 x 11 x 23
<b>C 141</b>	5114			7,2	0,09	6	23 x 10 x 22
<b>C 261</b>	5125			14,0	0,14	10	21 x 11 x 21
<b>C 271</b>	5107			14,0	0,13	13	21 x 11 x 21
<b>C 341</b>	4093			15,0	0,25	17	28 x 13 x 30
<b>C 351</b>	5123			17,0	0,16	24	28 x 13 x 30
<b>C 577</b>	4101			35,0	0,125	39	38 x 19 x 37
<b>C 677</b>	7101			32,0	0,12	36	38 x 18 x 37
<b>C 713</b>	3887			62,0	0,24 <sup>1)</sup>	34	44 x 22 x 24
<b>C 1041</b>	5116			7,5	0,08	7	23 x 10 x 22
<b>C 1081</b>	5118			12,0	0,11	8	23 x 9,0 x 26
<b>C 2041</b>	5115			6,0	0,08	11	22 x 11 x 26
<b>C 2081</b>	5117			16,0	0,10	13	22 x 11 x 29
<b>C 3041</b>	3899			26,0	0,22	22	33 x 15 x 27
<b>C 3141</b>	4094			34,0	0,17	18	28 x 13 x 30
<b>C 3241</b>	3900			31,0	0,15	30	33 x 15 x 27
<b>C 3341</b>	5120			50,0	0,13	25	33 x 15 x 33
<b>C 4041</b>	3916			50,0	0,15	42	39 x 19 x 42
<b>C 4421</b>	3892			85,0	0,13	42	39 x 19 x 40
<b>C 4451</b>	3873			55,0	0,10	42	39 x 19 x 40
<b>C 4621</b>	5126			82,0	0,13	52	39 x 19 x 40
<b>C 4821</b>	3896			100,0	0,33	45	39 x 19 x 40
<b>C 4835</b>	5127			52,0	0,068	46	39 x 19 x 40
<b>C 5077</b>	4103			50,0	0,125	40	38 x 19 x 37
<b>C 5191</b>	5133			56,0	0,11	50	39 x 19 x 37
<b>C 7421</b>	4088			58,0	0,15	33	44 x 22 x 24
<b>C 7451</b>	4099			73,0	0,12	38	44 x 22 x 24
<b>C 12021</b>	4098			156,0	0,15	130	63 x 32 x 61



\* Alle Messdaten beziehen sich auf eine Spannung von 6,0 V  
 Änderungen sowie Liefermöglichkeiten vorbehalten. Keine Haftung für Druckfehler.

Typ	Best.-Nr.	Lagerung	Getriebe	Drehmoment (in Ncm) ca.*	Haltekraft (in Ncm) ca.*	Stellzeit (in sec/40°) ca.*	Gewicht (in g) ca.	Abmessung (L x B x H in mm) ca.
<b>DS 281</b>	5148			15,0	40	0,14	9	21 x 11 x 21
<b>DS 361</b>	5159			31,0	90	0,15	18	28 x 13 x 30
<b>DS 368</b>	5162			31,0	92	0,11	22	28 x 13 x 30
<b>DS 3068</b>	5188			32,0	93	0,15	22	28 x 13 x 30
<b>DS 3210</b>	5200	 		37,0	90	0,13	21	30 x 10 x 34
<b>DS 3328</b>	5157	 		49,0	100	0,16	27	33 x 15 x 33
<b>DS 3728</b>	5158	 		36,0	80	0,16	26	33 x 15 x 27
<b>DS 3781</b>	5161	 		18,0	47	0,05	28	33 x 15 x 27
<b>DS 5391</b>	5166		 	48,0	95	0,13	47	38 x 19 x 37
<b>DS 5491</b>	5165			50,0	120	0,12	51	39 x 19 x 37
<b>DS 8025</b>	5163			49,0	74	0,075	40	39 x 19 x 39
<b>DS 8041</b>	5154			44,0	71	0,12	41	39 x 19 x 39
<b>DS 8077</b>	5149			36,0	80	0,12	40	38 x 19 x 37
<b>DS 8081</b>	5167			57,0	120	0,12	42	38 x 19 x 40
<b>DS 8100 G</b>	5153		 	22,0	60	0,06	49	39 x 19 x 40
<b>DS 8231</b>	5155	 		68,0	120	0,13	49	39 x 19 x 39
<b>DS 8311</b>	5164	 	 	105,0	180	0,13	60	39 x 19 x 39
<b>DS 8411</b>	5151	 		115,0	180	0,11	59	39 x 19 x 39
<b>DS 8417</b>	5152	 		60,0	110	0,06	58	39 x 19 x 39
<b>DS 8418</b>	5160	 		46,0	88	0,054	56	39 x 19 x 39
<b>DS 8511</b>	5168	 		185,0	250	0,10	65	40 x 21 x 40
<b>DS 8700G</b>	5156	 		40,0	70	0,15	60	39 x 19 x 39
<b>DS 8811</b>	5169	 		190,0	280	0,12	65	40 x 21 x 40
<b>DS 8822</b>	5180	 		105,0	220	0,045	62	40 x 21 x 40
<b>DS 14021</b>	5170	 		140,0	250	0,14	128	63 x 32 x 61



\* Alle Messdaten beziehen sich auf eine Spannung von 6,0 V  
 Änderungen sowie Liefermöglichkeiten vorbehalten. Keine Haftung für Druckfehler.